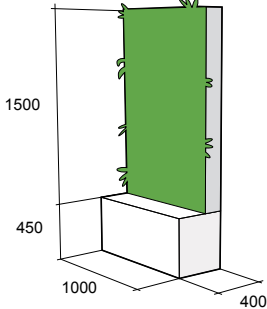
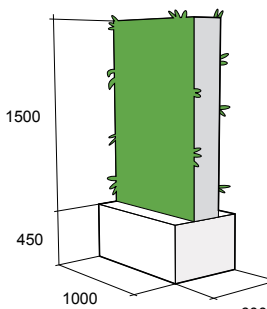
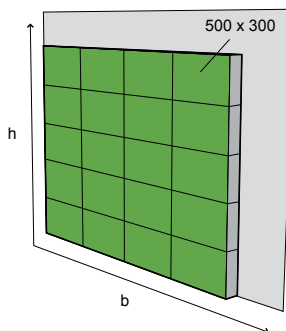


Veg Tech Wall

Växtväggar



PRODUKTDATA			
Namn	Modul Enkelsidig	Modul Dubbelsidig	Modul Vägghmonterad
Modeller			
Växtväggskassetter	10 st kassetter (L/D/H) 500 x 100 x 300 mm Vikt/st: 15 kg vattenmättad	20 st kassetter (L/B/H) 500 x 100 x 300 mm Vikt/st: 15 kg vattenmättad	Beror på väggens yta (L/B/H) 500 x 100 x 300 mm Vikt/st: 15 kg vattenmättad
Stativ	(L/D/H) 1000 x 400 x 1500 mm Material: galvaniserad plåt	(L/D/H) 1000 x 400 x 1500 mm Material: galvaniserad plåt	Platsanpassad Material: galvaniserad plåt
Modulkruka	(L/B/H) 1000 x 400 x 450 mm Material: 3 mm plåt, vitlackerad Tillval: valfri RAL-kulör	L/B/H) 1000 x 600 x 450 mm Material: 3 mm plåt, vitlackerad Tillval: valfri RAL-kulör	
Bevattningsystem	<i>Recirkulerande:</i> Modulkrukan fungerar som vattenreservoar. I krukan ligger en dränkbar pump som pumpar ut vattnet i väggen. Överskottsvattnet rinner tillbaka i krukan. Standard vägguttag 220 v krävs. Timer med veckoprogram kopplas till vägguttaget.	<i>Recirkulerande:</i> Modulkrukan fungerar som vattenreservoar. I krukan ligger en dränkbar pump som pumpar ut vattnet i väggen. Överskottsvattnet rinner tillbaka i krukan. Standard vägguttag 220 v krävs. Timer med veckoprogram kopplas till vägguttaget.	<i>Bevattningskabinett:</i> Monteras i anslutning till ett avlopp i fastigheten. Varmt och kallt vatten med minst 4 bars tryck måste finnas i anslutning till detta. I kabinettet finns en bevattningsautomatik samt näringsdoserare.
Belysning	Platsanpassad växtbelysning behöver installeras till alla växtväggar. Veg Tech ger gärna förslag på lämplig belysning.	Platsanpassad växtbelysning behöver installeras till alla växtväggar. Veg Tech ger gärna förslag på lämplig belysning.	Platsanpassad växtbelysning behöver installeras till alla växtväggar. Veg Tech ger gärna förslag på lämplig belysning.



Veg Tech

Veg Tech AB
Fagerås
S-342 52 Vislanda

www.vegtech.se
info@vegtech.se

Tel: 0472-363 00
Fax: 0472-300 23

Org nr: 556301-3472
Innehar F-skattebevis

ANVÄNDNINGSSOMRÅDE

- Kontor
- Konferensrum
- Hotell
- Fojéer
- Rumsavskiljare
- Restauranger
- Sjukhusmiljöer
- Offentliga miljöer
- Affärer/köpcentrum

SKÖTSEL/DRIFT - MODUL

INSTALLATION

- Växtväggen installeras på ett stadigt och jämnt underlag.
- Ett vägguttag bör finnas i närheten av modulen.

VÄXTSKÖTSEL

Vegetationen kräver löpande skötsel efter installation och ska ombesörjas av en professionell växskötare. Veg Tech förmedlar gärna kontakt för ditt projekt.

BEVATTNING

- Fyll på vatten i krukan så att vattennivån alltid täcker handtaget på pumpens övre del. Kontrollera den översta slangen till bevattningen var 6:e månad så att hålen inte täppts till.

VÄXTNÄRING

- Tillförs regelbundet enligt Veg Techs instruktioner.

PUMPEN

- Pumpens filter bör rengöras 1 gång/månad.

Efter strömavbrott kontrollera att bevattningens timer fungerar korrekt.

SKÖTSEL/DRIFT - VÄGGMONTERAD

INSTALLATION

- Anpassas till varje enskilt objekt.

VÄXTSKÖTSEL

Vegetationen kräver viss skötsel efter installation som ombesörjs av kunden. Plocka bort blad som har vissnat eller på annat sätt inte bör finnas kvar. Veg Tech kan förmedla kontakt med lokala växtinredare.

BEVATTNING

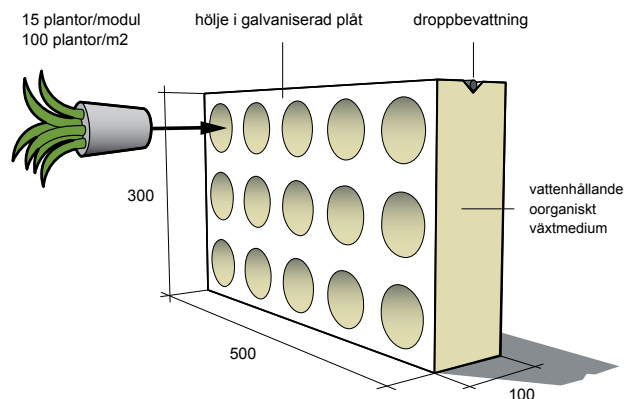
- Stäng av huvudventil och se till att silfiltret är fritt från föroreningar. Görs 1 gång/år. Görs oftare om vattnet kommer från egen brunn.
- Byt batteri till automatiken 1 gång/år
- Kontrollera att arbetstrycket stämmer med det förinställda trycket.

VÄXTNÄRING

- Sker enligt Veg Techs instruktioner. Se till att det finns näring i näringsdoseraren.

KASSETT

Illustration på kassetten



Veg Tech

Veg Tech AB
Fagerås
S-342 52 Vislanda

www.vegtech.se
info@vegtech.se

Tel: 0472-363 00
Fax: 0472-300 23

Org nr: 556301-3472
Innehar F-skattebevis