

SERIE 140 STOLPFÄSTE

Monteringsanvisning

Juni 2019



Veg Tech

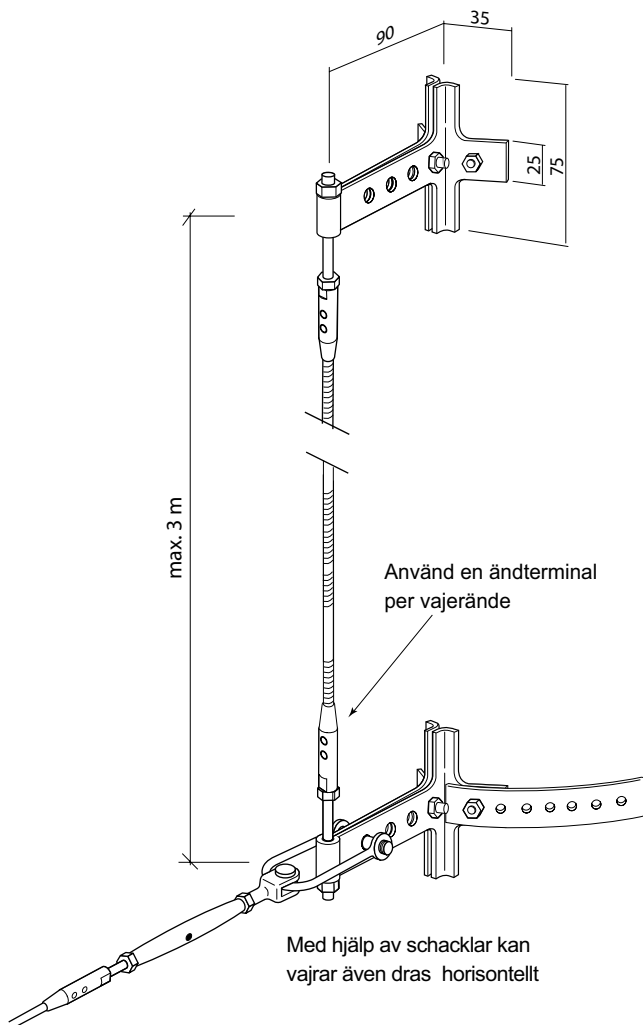
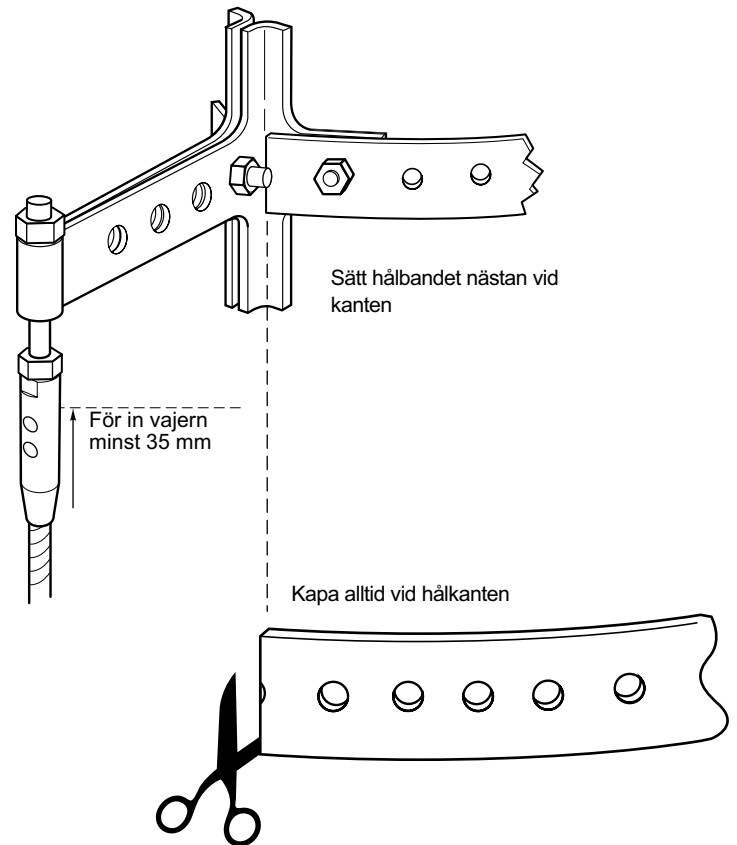
Serie 140

Montering och funktion för stolpfästen i rostfritt stål för runda och kantiga stolpar. Enkel montering med hålbånd i rostfritt stål.

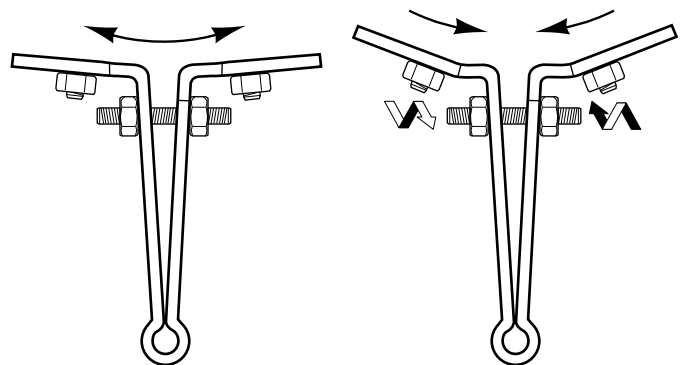
Finns för två olika storlekar:

Artikel nr 9-12326. För stolpar 60-110 mm i diameter.
Artikel nr 9-12327. För stolpar >110 mm i diameter.

1. Öppna (tänj ut) fästet något.
2. Sätt i spännstiftet och sätt an spännmuttern lätt.
3. Anpassa hålbandet till stolpens storlek. Kapa till rätt mått med plåtsax. Obs! Kapa alltid vid hålkanten.
4. Placera hålbandet och skruva fast med muttern.
5. Skruva ihop fästet ordentligt med spännskruven (eller spännskruvarna – vid flera fästen på samma stolpe).
6. För in vajrarna.



Öppna fästena något om det behövs.
Hela konstruktionen spänns enkelt fast vid stolpen genom att fästet dras åt.



Serie 140.9-11
från 110 mm
stolpdiameter

Serie 140.9
från 90 (70) mm
stolpdiameter



Veg Tech

Veg Tech AB
Fagerås
S-342 52 Vislanda

www.vegtech.se
info@vegtech.se

Tel: 0472-363 00
Fax: 0472-300 23

Org nr: 556301-3472
Godkänd för F-skatt