

TORRÄNG FÖR TAK

Monteringsanvisning

Mars 2018



Veg Tech

1. Leverans och förberedelser

Veg Techs torrängsmattor levereras på pall och de ska monteras omgående vid leverans. Årstidsvariationer kan förekomma som påverkar täthet och färg i växtligheten. Vegetationen är känslig och ska inte lastas, monteras eller beträdas vid frusna väderförhållanden. För att undvika onödigt slitage på vegetationen skall plåtarbeten, målning av fasader, montage av ventilationsutrustning mm vara avslutade innan montering.

2. Kontrollera tätskiktet och anslutningsdetaljerna

Syna av tätskiktet före montage och sopa av ytan noggrant. Kontrollera att avrinningen fungerar. Se över anslutande plåtdetaljer samt eventuella takfotsdetaljer. Om Veg Techs kantavslut används så ska de monteras innan byggnationen av takvegetationen påbörjas. Kantavslutet monteras av tätskiktsentreprenören. (instruktion finns)

3. Montera uppbyggnaden för sedum-ört-gräs

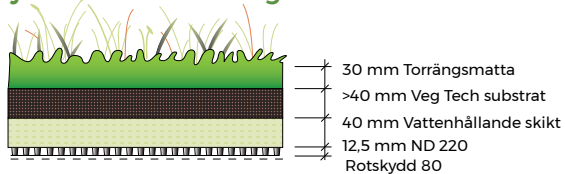
- Montera rotskydd 80 om tätskiktet inte är säkert mot rotinträngning. Vik upp 8-10 cm vid sarger och skär ut för takbrunnarna. Tillskär med en vass kniv.
- Vid taklutning mindre än 5°, rulla ut det dränerande lagret ND 220 med geotextilen upp. Tillskär med en vass kniv.
- Det vattenhållande skiktet, Grodan läggs kant i kant.
- Veg Techs substrat läggs i ett jämnt lager över det vattenhållande skiktet.
- Pallarna med torrängsmattorna lyfts med kran eller motsvarande till en nivå bredvid eller just ovan takytan. Sätt aldrig ned pallarna på taket eftersom detta kan skada tätskiktet.
- Torrängsmattorna lyfts enkelt av två personer och monteras kant i kant så tätt som möjligt. Mattorna tillskär enkelt med en vass och vågtandad kniv.
- Med vegetationen medföljer säckar med ett speciellt substrat som skall spridas i skarvarna mellan torrängsmattorna när de lagts på plats.
- På ytor som inte får tillräckligt med nederbörd, t ex intill höga fasader och under takutsprång, byts vegetationen ut mot singel. Singel får inte läggas direkt på tätskiktet utan på dräneringslagret ND eller på en skyddande fiberduk.
- Efter montaget vattnas taket igenom rikligt. Vid torr väderlek kan ytterligare bevattning krävas tills vegetationen rotat sig i uppbyggnaden.



Mått	1000 x 800 mm
Tjocklek	30 mm
Leverans	20-25 st/pall
Vikt/pall	ca 800 kg

UPPBYGGNADER

System för taklutning: 0-5°


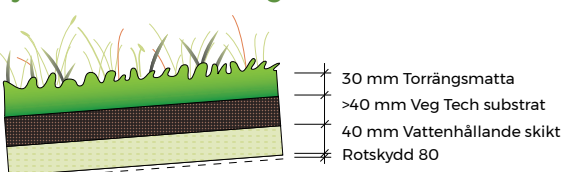


Substrat - bra struktur



Grodan - vattenhållande skikt

System för taklutning: 5-14°



ND 220 - dränerande lager



Rotskydd 80 - inbyggt rotskydd

Monteringsanvisningen Torräng för tak ersätter monteringsanvisningen för Sedum-ört-grästak.



Veg Tech

Veg Tech AB
Fagerås
S-342 52 Vislanda

www.vegtech.se
info@vegtech.se

Tel: 0472-363 00
Fax: 0472-300 23

Org nr: 556301-3472
Godkänd för F-skatt