

# FÄRDIG ÄNGSMATTA



## Snabbt resultat direkt

Med Veg Techs prefabricerade ängsmatta skapas en naturlig och vacker ängsmiljö från första dagen. Ängen ger en rik och fin blomning under stora delar av säsongen och har ett lågt skötselbehov. Ängsvegetation är både art- och färgrik och drar även till sig ett varierat djurliv som exempelvis fjärilar, skalbaggar och steklar.

Ängsvegetation motverkar effektivt yterrosion samtidigt som den biologiska mångfalden gynnas. Växtligheten i mattan är färdigutvecklad vid leverans och rotar sig snabbt på sin nya plats. Mattan anläggs på både flacka ytor och i branta slänter och kan vid behov förankras i underlaget med träspik.

## Hög kvalitet

Vi baserar vår produktion på högklassiga svenska fröer. Den stora bredden av olika ängsmattor, fröer och plantor gör att man kan komponera ängar som är anpassade för olika mark- och klimatförhållanden. Produktion sker på egna odlingar i Småland.

## Var kan ängsvegetation anläggas?

Det är bara fantasin som sätter gränser. Ängar kan anläggas i flera olika miljöer. Så som torra och magra vägsränkor, i våtmarker och översilningsytor eller i park- och trädgårdsmiljöer.

Ängsvegetationen kan omfatta stora ytor i infrastrukturprojekt eller bara utgöra en liten del av en park. Veg Techs ängsvegetation finns vid skolor, i bostadsområden, golfbanor, stadsparkar och trafikmiljöer mm.

## Hur anläggs ängen?

Det finns olika metoder för att anlägga ängsvegetation. Vilken man väljer beror bland annat på hur snabbt man vill ha en färdig ängsyta och vilken skötsel man kan acceptera under etableringstiden.

*Vi har hög odlingskunskap  
och erfarenhet.*

## PRODUKTFÖRDELAR

---

### ● Biologisk mångfald

- ängar gynnar pollinatörer och ett varierat djurliv

### ● Återskapa ängsmiljöer

- restaurera och komplettera din ängsyta/kulturmiljö

### ● Minimalt med skötsel

- klimatsmart alternativ jämfört med gräsytor

### ● Ängsytor klarar olika väderförhållanden

- återhämtar sig snabbt efter olika klimateffekter

*Artrika ängar gynnar våra  
livsviktiga pollinatörer.*



Salttålig ängsmatta i trafikmiljö i Varberg

# PRODUKTER



## PRODUKTFAKTA

Mått:	1 x 0,8 m
Höjd:	ca 40 mm (Torrängsmatta 30 mm)
Leverans:	20 st/pall = 16 m <sup>2</sup>
Vikt full pall:	ca 800 kg
Vegetation:	Svenskodlad
Stomme:	Kokosnät 500 gram/m <sup>2</sup>
Substrat:	Veg Techs ängsjord



## SVENSKÄNG/NORDISK ÄNG - ArtikelNr: 2-12071

<b>Beskrivning:</b>	Klassisk äng.
<b>Användningsområde:</b>	Lämplig för torr till frisk mark. Stor variation av örter. Arterna anpassar sig till de lokala förhållanden.
<b>Artinnehåll bl a:</b>	prästkraige, blåkllocka, mandelblom, gullviva, brudbröd, gulmåra, vårbrodd, fibblor och vädd. <i>Liknar fröblandning 6701.</i>



## FUKTTÅLIG ÄNG - ArtikelNr: 2-12006

<b>Beskrivning:</b>	Snabb och kraftigt växande. Blommar i röd-lila och vitt.
<b>Användningsområde:</b>	Lämplig för infiltration- och översilningsytor, kantzoner och bryn, fuktiga och skuggiga markförhållanden.
<b>Artinnehåll bl a:</b>	humleblomster, smörblomma, nysört, gökblomster, fackelblomster, smörboll, tuvtätel, rödblåra, darrgräs, prästkraige. <i>Liknar fröblandning 6702.</i>



## SALTTÅLIG ÄNG - ArtikelNr: 2-12009

<b>Beskrivning:</b>	Torktålig och lågväxande. Blommar i gult, vitt och rosa, innehåller lågväxande gräs.
<b>Användningsområde:</b>	Lämplig för trafikmiljöer med saltbelastning samt ytor nära havet och slänter. Ger ett skirt intryck.
<b>Artinnehåll bl a:</b>	strandtrift, gulkämpar, strandglim, kärringtand, backnejlika. <i>Liknar fröblandning 6711.</i>



## TORRÄNG - ArtikelNr: 2-12007

<b>Beskrivning:</b>	Bred artsammansättning med örter, gräs och sedum. Typiskt för mattan är färgkulla (gul).
<b>Användningsområde:</b>	Lämplig för slänter, trafikmiljöer, skärgård, bjälklag & tak. Klarar högt PH-värde.
<b>Artinnehåll bl a:</b>	prästkraige, rölleka, axveronika, blåeld, fårsvingel, trift, fjällgröe, borsttätel, vit fetknopp, vitklöver, mongoliskt fetblad, styvmorsviol, gul fetknopp, färgkulla. <i>Liknar fröblandning 6703 och 6704.</i>

# MONTERING & SKÖTSEL

## Förberedelser av underlaget

Ytan skall för bästa resultat vara fri från fleråriga rotogräs som exempelvis kvickrot och åkertistel. Underlaget skall inte vara alltför näringsrikt. Bäst resultat får man på näringsfattiga jordar som exempelvis sand/mojordar eller fattiga alvjordar. Alltför leriga och näringsrika jordar kan förbättras genom att göra en djupplöjning och blanda upp matjorden med grov torv/barkmull eller magrare alv. Om underlaget är kompakt eller torrt skall ytan luckras upp och vattnas igenom. Underlaget skall vara jämnt så att ängsmattorna får bra jordkontakt vid utläggningen.

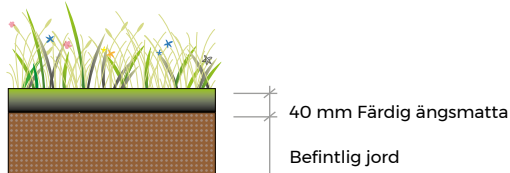
Rekommenderad jord att påföra vid etablering av färdig äng och ängssådd: Typ B enligt siktkurva, kornfördelning enligt Tabell AMA DCL 11/2

## Åtgärder mot rotogräs

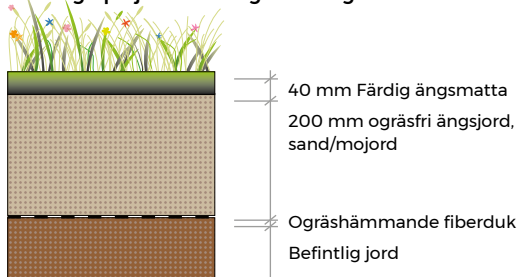
Jordar med ogräsproblem kan åtgärdas genom att lägga ut en ogräshämmande, termiskt behandlad fiberduk på marken. Var noga med att skarvarna överlappas ordentligt.

En ogräsfri och mager jordblandning påförs därefter ovanpå fiberduken. Jordar med ogräs kan också i förväg åtgärdas genom att täcka marken med en ej ljusgenomsläpplig fiberduk i två år före monteraget.

## Montage på magert, rotogräsfritt underlag



## Montage på jord med ogräsinslag



## Utläggning av ängsmattan

Bästa tid för utläggning är vår och höst. De levereras på EUR-pall och lyfts enkelt av två personer. Ängsmattorna läggs ut tätt, kant i kant ovanpå ett väl förberett underlag. Var noga med att de få bra jordkontakt vid utläggning. Om mattan riskerar att utsättas för extrema vindar eller om monteringen sker i branta slänter bör den förankras med exempelvis Veg Techs träspik. Efter utläggningen vattnas ytan noga. Under de första veckorna efter monteraget behöver ängsmattorna vattnas efter behov.

## Skötsel

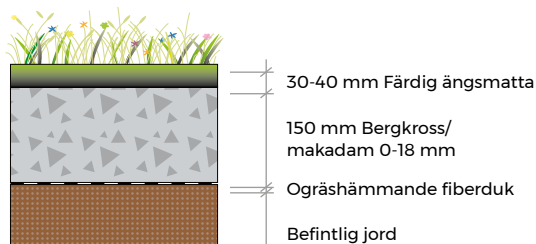
För att bibehålla örtfloran och gynna den framför gräs och ogräs skall ängen slås varje år. Använd skärande redskap exempelvis slätterbalk, lie, knivslåtermaskin eller röjsåg/trimmer med välslipad gräsklinga. Använd aldrig trimmer med nylonsnöre eftersom detta kan slita sönder och skada örterna.

- Klipphöjden bör vara 6-8 cm.

- Ängen slås när de flesta örterna har blommat över i augusti-september.

- Allt hö tas bort, annars får man på sikt en oönskad uppgödsling av marken. Det finfördelade klippet göder markytan och ängsytan kommer succesivt att övergå till en ren gräsyta. Endast om vegetationen visar svag tillväxt kan en lätt gödsling utföras med exempelvis långtidsverkande gödselmedel.

## Montage av Salttålig äng och Torräng



Vid branta slänter förankras ängsmattan med Veg Techs träspik. Rekommendation: 4 st/ängsmatta.

TRÄSPIK  
Artikelnr: 9-12033

25 cm: Används till förankring av:  
Ängsmattor, perennmattor, kokosnät, ogräsdugar.  
Nedbrytbar.