

# PELLEPLATTA MARKARMERING

## Mångfunktionell markbeläggning

En populär och praktisk produkt som används i flera olika miljöer och sammanhang. Pelleplattan är en körbar markarmering och har dubbelt så hög genomsläpplighet jämfört med traditionell gräsarmerad betong. Den tål höga belastningar på 150 ton/m<sup>2</sup> och har en stabil yta vilket gör att spårbildning, pölar och hål minskas. Det patenterade låssystemet gör plattan säker och stryktålig. Pelleplattan har en lätt vikt och klarar både kalla och varma temperaturer och kan fyllas med singel eller etableras med gräs.

## Vid anläggning

Underlaget förbereds precis som vid stensättning och efter förväntad belastning. Plattan som är elastisk läggs snabbt på plats och kapas enkelt efter behov.



## PRODUKTFÖRDELAR

- Stabilare yta (spårbildning, pölar och hål minskas)
- God genomsläpplighet, ca: 70%
- Frosttålig och UV-beständig
- Klarar höga belastningar
- Lätt vikt och enkel att hantera och montera
- Kompaktering av ytan minskas

## Pelleplatta Standard ..... Sidan 106

Kan fyllas med singel eller etableras med gräs. Ger en stabil, körbar yta som är genomsläpplig för dagvatten.




Pelleplatta standard fylld med singel eller gräs och främjar träd och infiltrerar dagvatten.

## Pelleplatta OnTop ..... Sidan 106

En tunnare variant av markarmering som passar för tillfälliga ytor. Plattan monteras enkelt ovanpå det underlag som den ska skydda.



Pelleplatta OnTop utlagd ovanpå befintlig gräsmatta för att skapa en tillfällig parkeringsyta.

A gravel path with a metal grid overlay, leading to a stone wall and greenery. The path is made of small, light-colored gravel stones. A dark metal grid is laid over the gravel, forming a pattern of squares and rectangles. The grid is made of thick, dark metal bars. The path leads towards a stone wall made of large, grey stones. There is green grass and some small yellow flowers on the right side of the path. The background is filled with green foliage and trees. The lighting is bright, suggesting a sunny day. A shadow of the metal grid is cast onto the gravel path.

*Stark och körbar armering  
med god genomsläpplighet.*

Horns kyrka, Kinda kommun

# PELLEPLATTA STANDARD

En mångfunktionell och praktisk markarmering med en höjd på 50 mm. Ytan som anläggs blir stabil samt genomsläpplig för dagvatten. Den kan fyllas med singel eller etableras med gräs. Plattan är elastisk och kan kapas efter behov i både raka och böjda former. Om plattan etableras med gräs blir ytan grön och levande med hög bärighet och som tål slitage. Pelleplattan är en produkt som lämpar sig till flera användningsområden.

## ANVÄNDNINGSSOMRÅDE

- runt träd som rotskydd
- parkeringsytor och brandvägar
- armering av gång- och körvägar
- bullerdämpning i spårtrafik
- handikappvägar

*Kan fyllas med singel eller etableras med gräs.*

## PRODUKTFAKTA

Artikelnr	9-12043
Material	Tillverkas i återvunnen HDPE-plast
Mått	1000 x 1000 x 50 mm (kan delas i fyra delar 500 x 500 mm)
Hållighet	60 mm
Belastning	150 ton/m <sup>2</sup>
Vikt	9 kg/m <sup>2</sup>
Leverans	EUR-pall. 50 m <sup>2</sup> /pall
Övrigt	Kan fyllas med singel och etableras med gräs. Minsta beställning 5 m <sup>2</sup> .



# PELLEPLATTA ONTOP

En tunnare variant än standard med en höjd på 25 mm. Plattan monteras snabbt och enkelt ovanpå det underlag som den skall skydda. Plattan kan lika enkelt demonteras och återanvändas på annan plats. Behöver du ett tillfälligt markskydd? Skall du anordna ett evenemang som kräver tillfällig parkering på en gräsyta? Måste du renovera huset och vill skydda gräsmattan? Vill du gräva en bunker på golfbanan i ett regnigt november?

## ANVÄNDNINGSSOMRÅDE

- gröna parkeringsytor
- konserter/camping/hästtävlingar
- markskydd mot körskador, golf- och ridtävlingar
- som gångstråk på gröna tak

*Placeras ovanpå ett underlag för att skydda det.*


## PRODUKTFAKTA

Artikelnr	9-12044
Material	Tillverkas i återvunnen HDPE-plast
Mått	1000 x 1000 x 25 mm (kan delas i fyra delar 500 x 500 mm)
Hållighet	60 mm
Belastning	150 ton/m <sup>2</sup>
Vikt	4,5 kg/m <sup>2</sup>
Leverans	EUR-pall. 100 m <sup>2</sup> /pall
Övrigt	Monteras ovanpå ett underlag som ska skyddas. Kan demonteras och återanvändas på annan plats. Minsta beställning 5 m <sup>2</sup> .




# EXEMPEL UPPBYGGNADER

## Pelleplatta standard med singel



1. Pelleplatta 50 mm
2. Avjämning 10-20 mm makadam 4/8 mm
3. Bärlager dimensionerat efter trafikklass
4. Terrass

## Pelleplatta standard med gräsetablering



1. Pelleplatta med gräs 50 mm
2. Avjämning 20-30 mm stenmjöl 0/4 mm
3. Bärlager dimensionerat efter trafikklass
4. Terrass

# PRAKTISKA RÅD

## Tips vid anläggning med singel

- Justera nivåerna väl innan utläggning av plattorna.
- Dimensionera underlaget efter den belastning som förväntas.
- Ytan ska vara väl förberedd och Pelleplattan läggs i rutmönster och hakas i varandra.
- Pelleplattan kan enkelt kapas med en såg eller klippas med en kraftig grensax för rätt storlek.
- Viktigt är att placera plattan ca 5-10 mm under angränsande beläggning.
- Pelleplatta standard kan fyllas med singel eller etableras med gräs.
- Pelleplatta med gräs används ej på ytor som nyttjas frekvent dagligen, då rekommenderas Pelleplatta fylld med singel.

## Skötsel

- På ytor med stort slitage kan man vid behov behöva fylla på singel med några års mellanrum.
- Om det samlas mycket löv eller sand på pelleplattan rensas det bort så att inte ytan sätts igen.

Ladda ner aktuella anvisningar på [vegtech.se](http://vegtech.se)

## Tips vid gräsetablering

- Gödsla ytan först
- Pelleplattan läggs ut i rutmönster.
- Plattan fylls med 2/3 delar jord.
- Så med gräsfröblandning 15 g/m<sup>2</sup>.
- Vattna det nyetablerade gräset under torra perioder
- Om skador uppstår i gräsvegetationen, dressa med ett tunt lager jord och så med gräsfrö. Vattna under etableringen.

## Skötsel

- Gödslas en gång per år med NPK 18-4-10 ca 20 g/m<sup>2</sup>.
- Sopa bort löv och ansamlingar på hösten.
- Klippning sker efter behov.



Plattorna sammanfogas med hakar respektive spår i plattans sidor.