

ND 220 & ND 620

Monteringsanvisning för gröna innergårdar

April 2019



Veg Tech

Veg Techs dräneringslager ND 220 och ND 620 levereras på rullar.

1. Rulla ut det dränerande lagret med koppens öppning mot taket/bjälklaget.
För ND 220 är den vita geotextilen uppåt.
För ND 620 är den svarta väven uppåt.
2. Dräneringslagret läggs kant i kant och tillskärs enkelt med en vass kniv.
3. Vid anslutning till fasader eller sarger skärs dräneringslagrets stomme av med några koppars längd. Den limmade övre geotextilen viks runt dräneringslagrets avslut. (se bild till höger) för att förhindra att löst material frigörs ner i dräneringslagret.
4. Rotskydd alternativt rotsäkert tätskikt ska vikas upp längst fasad eller sarg enligt gällande riktlinjer för tätskikt. (se illustration)


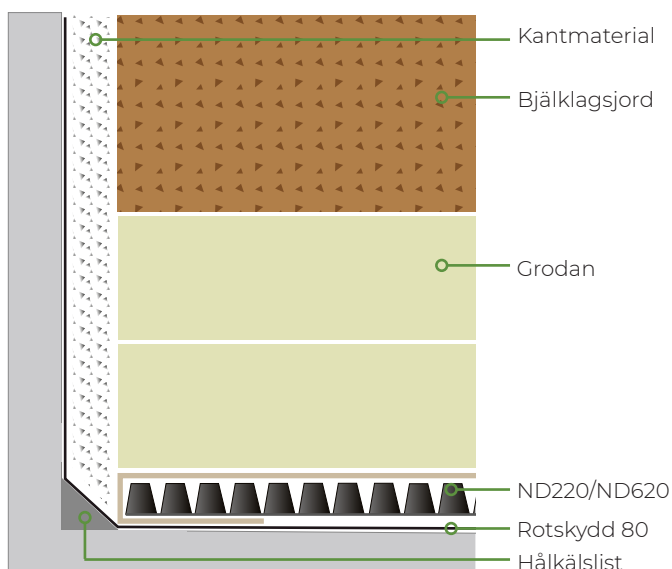


ND 220 rullas ut över rotskydd 80 på takträdgård.



Geotextilen viks runt dräneringslagrets avslut.


ILLUSTRATION



ND 220



700 kPa



ND 620



900 kPa



Veg Tech

Veg Tech AB
Fagerås
S-342 52 Vislanda

www.vegtech.se
info@vegtech.se

Tel: 0472-363 00
Fax: 0472-300 23

Org nr: 556301-3472
Godkänd för F-skatt